

PEDAGOGISKT MATERIAL



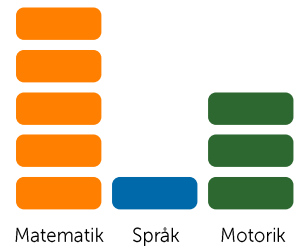
LÄROPLANSKOPPLAT

SYFTE OCH MÅL

- Känna igen och namnge siffersymboler.
- Koppla mängder till siffersymboler
- Träna på att dela upp tal upp till 10, addera upp till 10.
- Främja finmotorik.



GRADERING




EDUCO Räkna med äppelträd


Art.nr. 149440

LEKTIONSFÖRSLAG


Låt barnen jobba med materialet genom att de placerar rätt antal röda äpplen i trädet. Detta anges av en siffersymbol och prickar på korten.



Jobba vidare med att barnen först placerar rätt antal röda äpplen i trädet och sedan fyller resten av trädet med gröna äpplen. Visa och diskutera att 3 röda äpplen och 7 gröna äpplen tillsammans blir 10 äpplen. På detta sätt övas talskatter och att dela upp tal upp till 10.



Utmana vidare genom att låta barnen placera rätt antal äpplen i trädet men låt dem nu använda både röda och gröna äpplen på olika sätt. Till exempel 6 äpplen = 5 röda och 1 grön, men 6 kan också vara 4 röda och 2 gröna, eller 6 är 3 röda och 3 gröna. På detta sätt övas talskatter och uppdelning av tal upp till 10.



BEGREPP

siffror, antal, dela upp tal, talkompisar, addition, samband

YTTERLIGARE TIPS OCH IDÉER

Träna vidare genom att låta barnen skriva ner och diskutera hur röda och gröna äpple sätts i trädet. Till exempel om de använder trädet med 8 äpplen så kan de skriva $8 = 1+7$, $8 = 2+6$, $8 = 3+5$ o.s.v.